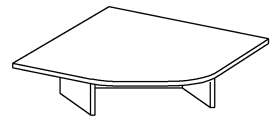




NADSTAWKA 4

→ 35 ↑ 11 ↘ 35



x 2



(a)

x 2



(b)

x 2



(c)

x 4

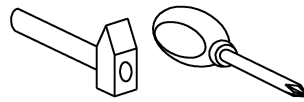


(d)

x 1



(e)



10 min

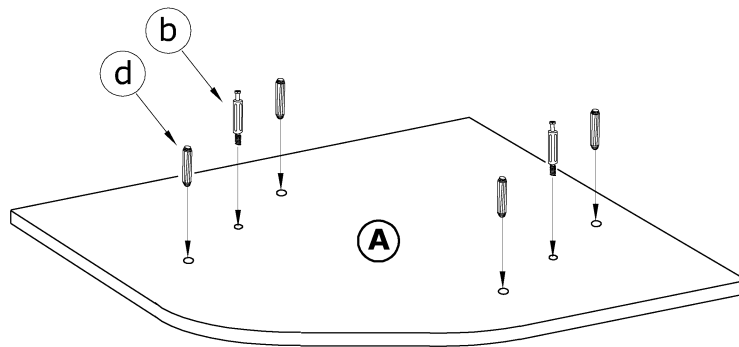


1 - FAZY MONTAŻU

A - OZNACZENIE ELEMENTÓW

a - OZNACZENIE AKCESORIÓW

1



2

