


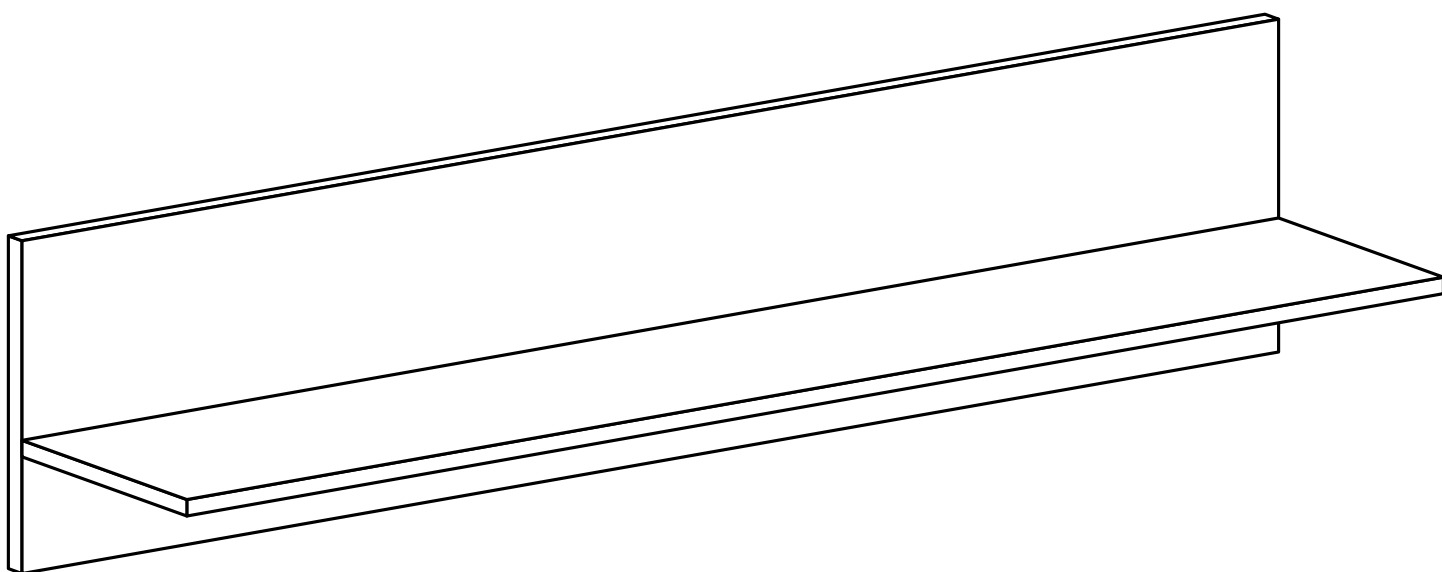
SENSEI 09



Narzędzia potrzebne do montażu



Nr	Nazwa elementu	D[mm]	S[mm]	G[mm]	Ilość
1	Tył	1200	320	16	1
2	Półka	1200	164	16	1



UWAGA !!!

MONTOWANIE USZKODZONYCH
ELEMENTÓW POWODUJE UTRATĘ
GWARANCJI

W przypadku reklamacji proszę podać numer pakowacza znajdujący się na kartonie.



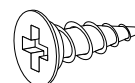
A - 4 St.



B - 3 St.



C - 1 St.



D - 6 St.
3,5x13 mm



X2 - 4 St.

I

