

Fabryka
Mebli

...twoja przestrzeń
www.meblolux.eu









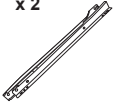



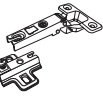





INSTRUKCJA MONTAŻU


Biurko „BETA”

wys.: 85 szer.: 110 gł.: 55 cm

Akcesoria do montażu w zestawie:

x 22  kolek	x 26  konfirmat	x 22  zaślepka konf.	x 8  ślizg	x 6  mimośród	x 28  wkreć 3,5x16	x 2  wkreć 4x30	x 6  wkreć 4x35
x 2  prowadnica L350	x 2  uchwyt L96	x 50  gwoździe	x 4  euro	x 2  zawiasa	x 1  klej	x 2  podkładka tapicerska	x 1  kluczyk

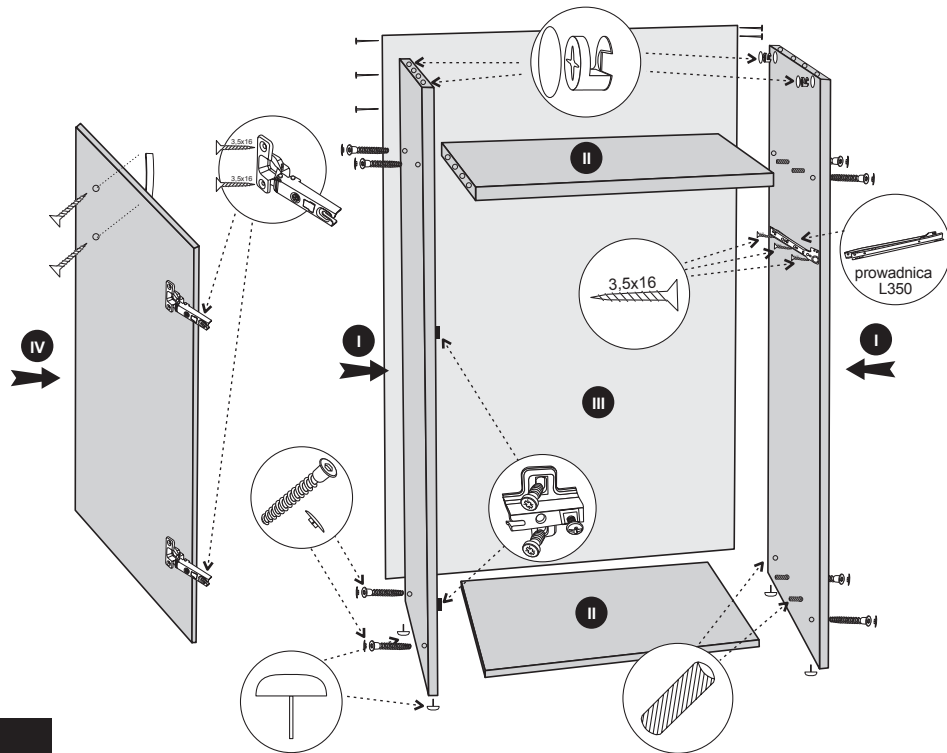
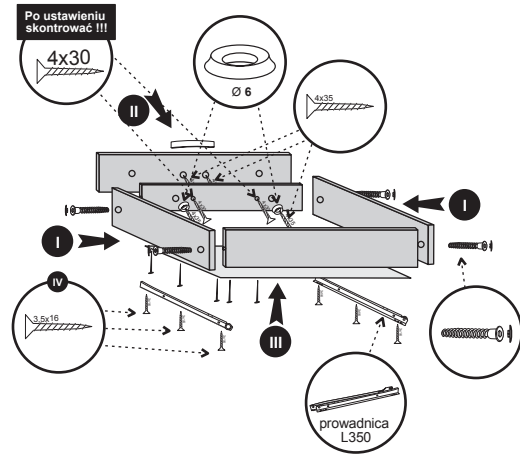
Potrzebne narzędzia do montażu:



Liczba osób do montażu:



Kolejność montażu: I II III IV



Kolejność montażu: I II III IV V VI VII

