



...twoja przestrzeń

www.mebiolux.eu







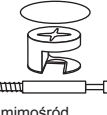



Fabryka
Mebli

INSTRUKCJA MONTAŻU


Biurko „Alfa”

wys.: 75 szer.: 81 gł.: 55 cm

Akcesoria do montażu w zestawie:

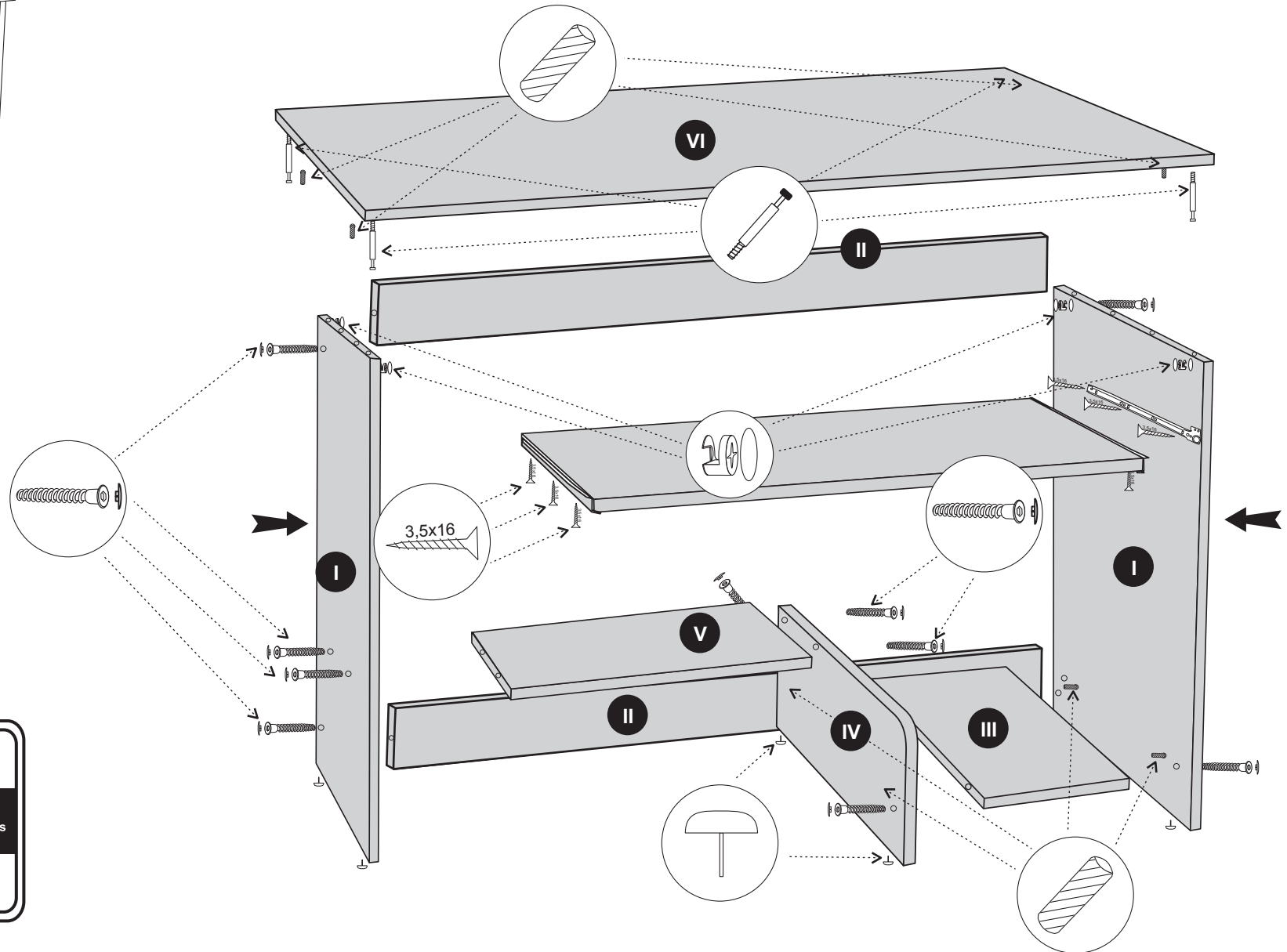
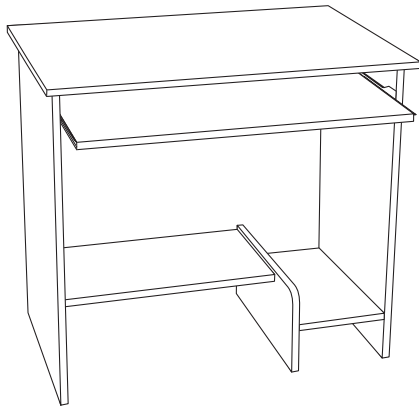
x 8  kołek	x 13  konfirmat	x 13  zaślepka konf.	x 6  ślizg	x 4  mimośród	x 12  wkreć 3,5x16	x 1  prowadnica L350	x 1  kluczyk
---	--	---	---	--	---	---	---

Potrzebne narzędzia do montażu:



Liczba osób do montażu:





UWAGA !!!
 Kołki wbijaj w pierwszej kolejności w blaty oraz boki.

ATTENTION !!!
 Strike the pegs into flanks and blades in the first place.

ВНИМАНИЕ !!!
 Болты вбивай в первую очередь в плиты и боки.