



MONTAŽNY NAVOD
 ASSEMBLING INSTRUCTIONS
 ISTRUZIONI DI MONTAGGIO
 MONTAGEANLEITUNG
 ISTRUÇÕES DE MONTAGEM
 MANUAL DE MONTAJE
 INSTRUKCJA MONTAŻU

PRED ZAČIATKOM
 MONTAŽE, SI POZORNE
 PREŠTUDIJTE
 MONTAŽNY NAVOD.

UPOZORNENIE !

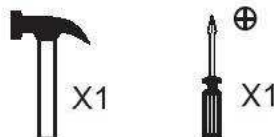

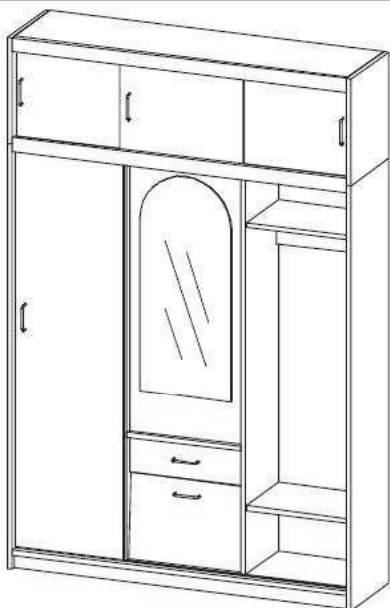
Prosime škrvny utierať
 len prachovkou alebo
 vlhkou handričkou.
 Nepoužívajte agresívne
 čistiace prostriedky!

ANTES DE COMENZAR, ADIAR-
 SE AOS CONSELHOS DE
 MONTAGEM EM ANEXO

ANTES DE EMPEZAR
 CONSULTE LOS CONSEJOS
 PARA EL MONTAJE

PRZED ROZPOCZĘCIEM
 ZAPOZNAĆ SIĘ Z ZAŁĄCZONĄ
 INSTRUKCJĄ MONTAŻU

Šírka 1500
 Vyška 2250
 Hĺbka 400



KRZYSZTOF 150/2

