

KATALOG MEBLI SOSNOWYCH
KATALÓG BOROVICOVÉHO NÁBYTKU



Drewmax

www.pacyga.pl

e-mail: biuro@pacyga.pl

PRODUCENT
V Ý R O B C A

2014



Meble wykonywane są z litego drewna sosnowego.
Możliwość wybarwienia na kolor olcha, dąb, orzech oraz gray - przy dopłacie 10%.
Na życzenie klienta wykonujemy meble na wymiar.
Kolory przedstawione w katalogu mogą różnić się od rzeczywistych kolorów mebli.

Stelaż do łóżka jest elementem sprzedawanym oddzielnie.

Nábytok je vyrobený z masívneho borovicového dreva.
Je možnosť namorenia na farby jelša, dub, orzech a gray. Príplatok za morenie je 10% z ceny výrobku.

Na žiadosť klienta vyrábame nábytok aj na mieru.
Barvy se mohou lišit od skutečných barev nábytku.

Rám postele je predávaný samostatne.

SZAFY / SKRINE



SF 101

S125
W190
G60



SF 102

S85
W190
G60



SF 103

S82
W190
G60



SF 104

S82
W190
G60



SF 105

S120
W190
G60



SF 106

S120
W190
G60






GRAY / GRAY



ORZECH / ORECH



DĄB / DUB



OLCHA / JELŠA



SOSNA / BOROVICA



SF 107

S82
W190
G60



SF 108

S138
W195
G56



SF 109

S93
W195
G56



SF 110

S85
W200
G62



SF 111

S84
W180
G45



SF 112

S45
W190
G60



SF 113

S90
W190
G57



SF 114

S90
W190
G40



SF 115

S90
W190
G57



SF 116

S58
W190
G57



SF 117

S132
W190
G60



SF 118

S146
W200
G57



SF 119

S163
W210
G62



SF 120

S200
W210
G57



SF 142 S131 W50 G57



SF 144 S120 W50 G60



SF 141 S90 W50 G57



SF 143 S82 W50 G60



SF 140 S47 W50 G57

SZAFY / SKRINE



SF 121

S131
W190
G57



SF 122

S90
W190
G57



SF 124

S47
W190
G57



SF 125

S47
W240
G57



SF 126

S90
W240
G57



SF 127

S131
W240
G57



SF 128

S132
W240
G60



SF 129

S165
W190
G60



LK 128 S80, 90, 100 D200




LK 101 S120, 140, 160, 180, 200 D200



LK 126 S80, 90, 100 D200



LK 103 S120, 140, 160, 180, 200 D200






GRAY / GRAY



ORZECH / ORECH



DĄB / DUB



OLCHA / JELŠA



SOSNA / BOROVIKA



LK 104 S120, 140, 160, 180, 200 D200



LK 125 S80, 90, 100 D200



LK 105 S120, 140, 160, 180, 200 D200



LK 127 S80, 90, 100 D200



LK 106 S120, 140, 160, 180, 200 D200



LK 124 S80, 90, 100 D200

ŁÓŻKA / POSTELE



LK 123 S80, 90, 100 D200



LK 107 S120, 140, 160 D200



LK 122 S80, 90, 100 D200



LK 108 S120, 140, 160 D200



LK 129 S80, 90, 100 D200



LK 115 S120, 140, 160 180 D200





LK 116 S120, 140, 160 180, 200 D200



LK 116 S80, 90, 100 D200



LK 117 S120, 140, 160 180 D200



LK 145 S80, 90, 100 D200



LK 118 S120, 140, 160 180 D200



LK 146 S80, 90, 100 D200

Szufflada na pościel przeznaczona do wsuwania pod łóżko. W zależności od rozmiaru dopasowana do większości łóżek.

Výšku šufflikového úložného priestoru pod posteľ. je možné upraviť v závislosti od výšky postele.



LK 150 S97 W22 (19) G69



LK 151 S150 W22 (19) G69



LK 152 S195 W22 (19) G69



LK 130 S90 D200



LK 131 S90 D200



LK 132 S90 D200



LK 133 90 D200



LK 134 S90 D200 (górá)


Przedstawione łóżko przed rozłożeniem.
Góra- horné lôžko Dol-spodné lôžko.

Sposób rozkładania LK 134
poprzez wysunięcie dolnej
ramy łóżka z materacem.

Sposób rozkładania łóżka LK 134
spodné lôžko sa vysunie spolu
s materacom a rástom.



S90 D190 (dôľ)






GRAY / GRAY



ORZECH / ORECH



DĄB / DUB



OLCHA / JELŠA



SOSNA / BOROVIKA



LK 135 S90 W188 D200



LK 136 S80, 90 W165 D200



LK 155 S90 D200
S140 D200
W165



LK 137 S90 D200



LK 138 S90 D200



Możliwości zastosowań
Možnosti použitia



LK 139 S90 D200






GRAY / GRAY



ORZECH / ORECH



DĄB / DUB



OLCHA / JELŠA



SOSNA / BOROVICA

KUFRY, SKRZYNIE / TRUHLICE



KS 101 S45 W48 G45



KS 104 S90 W58 G55



KS 102 S86 W48 G45



KS 105 S77 W55 G48



KS 103 S125 W48 G45



KS 106 S68 W45 G44

SZAFKI NOCNE / NOČNÉ STOLÍKY



SN 101 S42 W55 G35



SN 103 S42 W55 G35



SN 104 S42 W55 G35



SN 105 S42 W55 G35



SN 106 S41 W55 G35



SN 107 S34 W45 G29



SN 108 S42 W41 G33



SN 109 S42 W55 G35





materace

www.mkfoam.pl

Autoryzowany dystrybutor M&K foam KOŁO

Pełna oferta materacy Koło w odrębnym katalogu

Bruksela

wkład: ze sprężyn bonelowych, z wysokogatunkowego drutu 2,2 mm, obłożony jest po stronie pikowanej przekładką tapicerską i pianką poliuretanową T25-20mm, o zwiększonej sprężystości. Po stronie niepikowanej warstwą siatki tapicerskiej i pianki poliuretanowej T25-20 mm.

Bruksela obustronnie pikowana obłożona jest z dwóch stron przekładką tapicerską i pianką poliuretanową T25-20mm, o zwiększonej sprężystości.

Bruksela 5 Z posiada 5-zwojowy wkład sprężyn bonelowych.

pokrowiec: wykonany z materiału obiciowego (62 % polipropylen, 38 % poliester) - pikowany owatą 80 g/m².

wymiary: 80x200, 90x200, 100x200, 120x200, 140x200, 160x200, 180x200, 200x200 oraz inne wymiary na życzenie klienta, także ponad 2 metry.

wysokość: około 15 cm.

UWAGA: wymagany stelaż elastyczny o odpowiednim rozstawie listew: np. Flex3P.

Texel

wkład: wkład ze sprężyn woreczkowych, z wysokogatunkowego drutu, obłożony jest obustronnie przekładką tapierską i pianką poliuretanową T25-25 mm o zwiększonej sprężystości.

pokrowiec dostępny w wersjach:

- letnio-zimowej z materiału obiciowego (62 % polipropylen, 38 % poliester) pikowany z jednej strony antyalergiczną owatą 80 g/m², a z drugiej strony naturalną owczą wełną 250 g/m²

- alergik z materiału obiciowego frotte, obustronnie pikowanego antyalergiczną owatą 200 g/m². Zastosowanie zamka rozdzielczego umożliwia zdjęcie i wypranie pokrowca w temp. do 60°C

- Ultraphil

- Aloe Vera

wymiary: 80x200, 90x200, 100x200, 120x200, 140x200, 160x200, 180x200, 200x200 oraz inne wymiary na życzenie klienta, także ponad 2 metry.

wersja: 1-polowa, 7-polowa (do wyboru w tej samej cenie).

wysokość: około 18 cm.

UWAGA: wymagany stelaż elastyczny o odpowiednim rozstawie listew: np. Twinpack.

Estrella Lux

wkład: wkład ze sprężyn woreczkowych, z wysokogatunkowego drutu, obłożony jest z jednej strony przekładką tapicerską i obustronnie 30 mm płytą lateksu.

pokrowiec dostępny w wersjach:

- letnio-zimowej z materiału obiciowego (38 % poliester, 25% bawełna, 37% polipropylen) pikowanej z jednej strony antyalergiczną owatą 80 g/m², a z drugiej strony naturalną owczą wełną 520 g/m²

- alergik z materiału obiciowego frotte, obustronnie pikowanego antyalergiczną owatą 200 g/m². Zastosowanie zamka rozdzielczego umożliwia zdjęcie i wypranie pokrowca w temp. do 60°C.

- materac Estrella Lux dostępny jest również w pokrowcach z serii Exclusive

wymiary: 80x200, 90x200, 100x200, 120x200, 140x200, 160x200, 180x200, 200x200 oraz inne wymiary na życzenie klienta, także ponad 2 metry.

wysokość: około 19 cm.

wersja: 1-polowa, 7-polowa (do wyboru w tej samej cenie).

UWAGA: wymagany stelaż elastyczny o odpowiednim rozstawie listew: np. Twinpack.

Venus Multi Pocket

wkład: ze sprężyn woreczkowych, z wysokogatunkowego drutu, obłożony jest obustronnie siatką tapicerską i 30 mm płytą lateksu.

W materacu Venus Multi Pocket siedmiopolowy występuje sprężyna siedmiopolowa.

W materacu Venus Multi Pocket H3 wkład sprężynowy obłożony jest obustronnie przekładką tapicerską i 30 mm płytą lateksu.

pokrowiec dostępny w wersjach:

- alergik z materiału obiciowego frotte, obustronnie pikowanego antyalergiczną owatą 200 g/m². Zastosowanie zamka rozdzielczego umożliwia zdjęcie i wypranie pokrowca w temp. do 60°C.

- materac Venus Multi Pocket dostępny jest również w pokrowcach z serii Exclusive




wymiary: 80x200, 90x200, 100x200, 120x200, 140x200, 160x200, 180x200, 200x200 oraz inne wymiary na życzenie klienta, także ponad 2 metry.

wysokość: około 20 cm.

cechy szczególne: wersja alergik, możliwość wyboru jednego z pokrowców z serii Exclusive, płyty lateksowe zapobiegające rozwijaniu się bakterii oraz grzybów, złoty medalista MTP Meble.98.

wersja: 1-polowa, 7-polowa (do wyboru w tej samej cenie).

UWAGA: wymagany stelaż elastyczny o odpowiednim rozstawie listew: np. Twinpack.



Monaco


wkład: pianka wysokoelastyczna „kaltschaum” o wysokości 16 cm z wzdłużnymi i poprzecznymi kanałami powietrznymi zwiększającymi wentylację wewnętrzną materaca. Pianka profilowana jest w kształcie sześciątów.

pokrowiec: pikowany obustronnie wielopolowo owatą 400 g/m². Posiada zamek rozdzielczy umożliwiający zdjęcie i wypranie pokrowca w temp. do 60°C. Pokrowiec wyposażony jest w 4 uchwyty.

wymiary: 80x200, 90x200, 100x200, 120x200, 140x200, 160x200, 180x200 oraz inne wymiary na życzenie klienta, także ponad 2 metry

wysokość: około 18 cm.

UWAGA: wymagany stelaż elastyczny o odpowiednim rozstawie listew: np. Twinpack.



Memory Bio

wkład: pianka wysokoelastyczna BIO Elastic o wysokości 12 cm. Wewnętrzny wkład obłożony jest z jednej strony 5 cm modelowaną pianką BIO Memory o właściwościach termoelastycznych, a z drugiej strony modelowaną pianką masującą BIO Standard o wysokości 3 cm.


pokrowiec do wyboru:

- Soya
- Aloe Vera
- Silver Active

wymiary: 80x200, 90x200, 100x200, 120x200, 140x200, 160x200, 180x200, 200x200 oraz inne wymiary na życzenie klienta, także ponad 2 metry.

wysokość: około 21 cm.

UWAGA: wymagany stelaż elastyczny o odpowiednim rozstawie listew: np. Twinpack.



Dual


wkład: lateks o wysokości 18 cm, o dwóch warstwach H1 i H3 wykonany jako jeden monoblok. Miękka warstwa H1 gwarantuje nadzwyczajny komfort snu, dolna twarda warstwa H3 daje śpiącemu dobre podparcie.

pokrowiec: dostępny jest z serii Exclusive.

wymiary: 80x200, 90x200, 100x200, 120x200, 140x200, 160x200 oraz inne wymiary na życzenie klienta, także ponad 2 metry.

wysokość: około 19 cm.

UWAGA: wymagany stelaż elastyczny o odpowiednim rozstawie listew: np. Twinpack.



Medivis Komfort (20, 25, 30 cm)


wkład: pianka Kaltschaum o wysokości 12 cm i zwiększonej sprężystości oraz pianka termoelastyczna H2 8 cm. Dostępne twardości H2 i H3.

pokrowiec: pokrowce z serii Exclusive.

wymiary: 80x200, 90x200, 100x200, 120x200, 140x200, 160x200, 180x200 oraz inne wymiary na życzenie klienta, także ponad 2 metry.

wysokość: 20 cm.

cechy szczególne: 8 cm płyta pianki termoelastycznej, zdejmowany pokrowiec do prania.



Adam i Ewa Multi

wkład: materaca Adam i Ewa Multi stanowi sprężyna woreczkowa wykonana z wysokogatunkowego drutu. Sprężyny znajdują się w oddzielnych kieszonekach o średnicy 4 cm zwiększając niezależność pracy sprężyn. Wkład sprężynowy może być jedno- lub siedmiopolowy. Obustronna pianka komfort o najwyższej jakości i wysokości 5 cm. Tego typu budowa pozwala przybrać kręgosłupowi naturalny kształt liter „S” i zapewnia tym samym bardzo wysoki komfort spania.

Dwa stopnie twardości pianki w jednym materacu tworzą optymalny osobisty materac do indywidualnego komfortowego snu. Bardziej twardy dla mężczyzny i bardziej miękki dla kobiety.

Materac występuje również w wersji Adam Multi i Ewa Multi.


pokrowiec: dostępne z serii Exclusive, nadających się do prania w temp. do 60°C.

wymiary materaca:

- Adam i Ewa Multi: 140x200, 160x200, 180x200, 200x200.


wysokość: około 24 cm.

UWAGA: Materac w wersji Adam i Ewa występuje wyłącznie od rozmiaru 140x200 cm, wymagany stelaż elastyczny o odpowiednim rozstawie listew: np. Twinpack.



SL 101

Twinflex KF



SL 102

Twinpack



SL 103

Birkflex Side



LK 140 S60 D120



LK 141 S60 D120
Szufłada
Zásuvka



LK 142 S60 D120




LK 143 S60 D120
drewno bukowe
drevo bukové



GRAY / GRAY



ORZECH / ORECH



DĄB / DUB



OLCHA / JELŠA



SOSNA / BOROVICA

REGAŁY / REGÁLE



RG 102 S52 W86 G52



RG 101 S52 W200 G52

RG 121 S40, 50, 60, 70, 80 W200 G30

RG 122 S40, 50, 60, 70, 80 W163 G30

RG 123 S40, 50, 60, 70, 80 W150 G30

RG 124 S40, 50, 60, 70, 80 W106 G30

RG 125 S40, 50, 60, 70, 80 W86 G30

RG 131 S30 W200 G30

RG 132 S30 W163 G30

RG 133 S30 W150 G30

RG 134 S30 W106 G30

RG 135 S30 W86 G30

KOMODY / KOMODY



KD 101 S100 W55 G47



KD 102 S80 W55 G47



KD 103 S55 W55 G47




KD 104 S40 W55 G47



KD 105 S100 W78 G47



KD 106 S80 W78 G47



KD 107 S55 W78 G47




KD 108 S40 W78 G47




KD 109 S100 W100 G47



KD 110 S80 W100 G47




KD 111 S55 W100 G47




KD 112 S40 W100 G47



KD 113 S100 W122 G47



KD 114 S80 W122 G47



KD 115 S55 W122 G47



KD 116 S40 W122 G47



KD 117 S118 W100 G47



KD 118 S100 W90 G45



KD 119 S100 W100 G47



KD 120 S138 W100 G47



KD 122 S118 W78 G47

KD 121 S118 W78 G47



KD 123 S156 W100 G47




KD 124 S150 W90 G47



KD 125 S118 W122 G47



KD 126 S90 W138 G42



KD 127 S90 W138 G42




KD 128 S40 W122 G47



GRAY / GRAY



ORZECH / ORECH



DĄB / DUB



OLCHA / JELŠA



SOSNA / BOROVICA



KD 129 S100 W100 G47



KD 130 S115 W100 G47



KD 131 S140 W78 G47



KD 132 S140 W100 G47



KD 133 S74 W78 G74

KD 134 S74 W100 G74



KD 135 S100 W78 G47

KOMODY / KOMODY



KD 136 S125 W76 G42



KD 137 S85 W76 G42



KD 138 S125 W76 G42



KD 139 S85 W76 G42



KD 140 S85 W76 G42




KD 141 S165 W76 G42



KD 142 S85 W92 G42




KD 143 S125 W92 G42





KD 144 S125 W92 G42



KD 145 S85 W125 G42



KD 146 S125 W125 G42



KD 147 S85 W76 G42



KD 148 S125 W76 G42



KD 149 S85 W76 G42



KD 150 S165 W92 G42



KD 151 S85 W92 G42



KD 152 S85 W92 G42



KD 153 S125 W92 G42



KD 154 S85 W92 G42



KD 155 S85 W125 G42



KD 156 S85 W125 G42



KD 157 S165 W125 G42



KOMODY / KOMODY




KD 158 S45 W92 G42



KD 159 S45 W76 G42



KD 160 S45 W92 G42



KD 161 S45 W76 G42



KD 162 S165 W76 G42



KD 163 S165 W76 G42



KD 164 S165 W92 G42



KD 165 S165 W92 G42



KD 166 S125 W125 G42




KD 167 S165 W125 G42



GRAY / GRAY



ORZECH / ORECH



DĄB / DUB



OLCHA / JELŠA



SOSNA / BOROVICA



KD 169 S110 W90 G47



KD 170 S110 W90 G47

KREDENSY, WITRYNY / KREDENCE, VITRÍNY



KW 101 S133 W190 G47



KW 102 S92 W190 G47



KW 103 S118 W190 G47



KW 104 S80 W190 G47



KW 105 S90 W60 G30



KW 106 S131 W60 G30



KW 107 S120 W60 G30



KW 108 S80 W60 G30



KW 109 S92 W86 G47



KW 110 S133 W86 G47



KW 111 S120 W80 G50



KW 112 S80 W80 G50



KW 113 S50 W190 G50




KW 114 S50 W180 G50



KW 115 S85 W190 G42




KW 116 S81 W190 G35



GRAY / GRAY



ORZECH / ORECH



DĄB / DUB



OLCHA / JELŠA



SOSNA / BOROVICA

WITRYNY, BIBLIOTECZKI / VITRÍNY, KNIŽNICE



KW 117 S58 W190 G40



KW 118 S43 W190 G35



KW 119 S80 W180 G30



KW 120 S43 W180 G30



KW 122 S90 W200 G35



KW 123 S90 W190 G40



KW 124 S80 W190 G35



KW 125 S101 W190 G40



KW 126 S81 W190 G40



KW 127 S90 W190 G40



KW 128 S58 W190 G40



KW 129 S84 W180 G45



KW 130 S42 W180 G35

PÓŁKI / POLICE



PK101 S150 W47 G19



PK102 S150 W69 G19



PK103 S110, 120, 130, 140, 150 W44 G19



PK104 S70, 80, 90, 100 W44 G19



PK105 S90 W58 G20



PK106 S80 W36 G20



PK107 S100 W90 G20



PK108 S40 W15 G20



PK109 S60 W47 G19



PK110 S90 W47 G19



PK111 S60 W68 G19



PK112 S90 W68 G19



PK113 S40 W28 G20



PK114 S40 W28 G20



PK115 S40, 50, 60 W12 G10



PK116 S40, 50, 60 W28 G10



PK 117 S50 W40 G10



PK 118 S50 W40 G10



PK 120 S100 W25 G20



PK 121 S80 W25 G20




PK 122 S60 W25 G20



PK 123 S40 W25 G20



PK 130 S25 W60 G25



PK 131 S77 W40 G77



PK 152 S120 W18 G25



PK 140 S40 W30 G13



PK 151 S80 W18 G25



PK 150 S40 W18 G25



PK 141 S60 W15 G13



BIURKA / PÍŠACIE STOLÍKY



BR 101 S145 W75 G55



BR 102 S137 W75 G66



BR 103 S115 W75 G53



BR 104 S138 W75 G82



BR 105 S138 W75 G82



BR 106 S115 W75 G53



BR 107 S130 W75 G90



BR 108 S130 W75 G90



BR 109 S115 W75 G53



BR 110 S105 W75 G55



BR 111 S145 W75 G55



BR 112 S120 W105 G57



BR 113 S100 W75 G70



BR 114 S115 W80 G55



BR 115 S145 W75 G55



**BIURKO I KRZESŁO Z MOŻLIWOŚCIĄ REGULACJI WYSOKOŚCI W ZALEŻNOŚCI OD WZROSTU TWOJEGO DZIECKA
„MEBELKI, KTÓRE ROSNĄ Z DZIECKIEM”**

**PÍ SACÍ STOLÍ K A STOLÍ ČKA S NASTAVENÍ M VÝ ŠKY V ZÁ VISLOSTI OD VEKU A VZRASTU DIE ŤA ŤA
„NÁ BYTOK, KTORÝ RASTIE S VA ŠÍ M DIE ŤA ŤOM”**






GRAY / GRAY



ORZECH / ORECH



DĄB / DUB



OLCHA / JELŠA



SOSNA / BOROVICE

TOALETKI / TOALETNÉ STOLÍKY



LT 101 S40 W50 G20



LT 102 S40 W120 G30



LT 103 S90 W62 G20



LT 104 S50 W60



LT 105 S40 W50 G15



LT 106 S32 W37 G12



LT 107 S120 W140 G48



LT 108 S85 W140 G48

LUSTRA / ZRKADLÁ



LA 101 | S56 W130



LA 102 | S56 W108



LA 103 | S45 W90



LA 104 | S107 W64




LA 105 | S56 W130



LA 106 | S56 W108



LA 107 | S40 W80

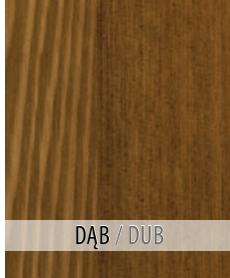




GRAY / GRAY



ORZECH / ORECH



DĄB / DUB



OLCHA / JELŠA



SOSNA / BOROVIKA

LUSTRA / ZRKADLÁ



LA 108 | S40 W120



LA 109 | S30 W120



LA 113 | S50 W125



LA 110 | S58 W78



LA 111 | Ø 56



LA 114 | S50 W80



LA 115 | S46 W46



LA 116 | S64 W64



LA 117 | S60 W100



GR 110 S100 W200 G40



GR 111 S100 W200 G40



GR 112 S120 W200 G40

Propozycja garderoba w zestawie
Vzor zostavy vešiakovej steny



WS 110 S50 W80 G20 **LA 120** S50 W80 G4



SB 102 S110 W47 G42






GRAY / GRAY



ORZECH / ORECH



DĄB / DUB



OLCHA / JELŠA



SOSNA / BOROVIKA

SKRZYNIJE I SZAFKI NA BUTY / BOTNÍKY



SB 101 S70 W47 G42




SB 102 S110 W47 G42




SB 103 S90 W47 G42



SB 104 S140 W47 G42



SB 110 S72 W150 G29



SB 111 S57 W150 G29



SB 112 S57 W115 G29



SB 113 S72 W115 G29



SB 114 S72 W115 G29



SB 115 S72 W98 G29



SB 116 S72 W80 G29



SB 117 S72 W45 G29



SB 118 S90 W80 G29



SB 119 S110 W80 G29



SB 120 S57 W80 G29

SZAFKI NA BUTY / BOTNÍKY



SB 121 S90 W80 G40



SB 122 S72 W80 G40



SB 123 S62 W63 G40



SB 124 S90 W100 G47



SB 125 S90 W80 G47



SB 126 S133 W100 G47



SB 127 S133 W80 G47



SB 130 S79 W62 G29



WIESZAKI / VEŠIAKY



WS 101 S81 W102 G22




WS 102 S81 W102 G22



WS 103 S57 W104 G22



WS 104 S57 W104 G22



WS 108 S70 W40 G22



WS 112 S50 W30 G22



WS 114 S50 W30 G22



WS 119 S70 W30 G22



WS 115 S68 W40 G22



WS 116 S58 W40 G22



WS 130 S46 W44 G26



WS 131 S70 W48 G26



WS 132 S46 W85 G26



WS 133 S58 W89 G26



WS 134 S70 W89 G26



WS 160 S56



WS 161 S47



WS 162 S38



WS 163 S29



WS 140 W186
drewno bukowe
drevo bukové



WS 141 W186
drewno bukowe
drevo bukové



GD 160 W116
drewno bukowe
drevo bukové



GD 460 W116
drewno bukowe
drevo bukové



GD 461 W116
drewno bukowe
drevo bukové






GRAY / GRAY



ORZECH / ORECH



DĄB / DUB



OLCHA / JELŠA



SOSNA / BOROVIKA

KRZESŁA / STOLIČKY



KT 101



KT 102



KT 103



KT 105



KT 106



KT 109



KT 110



KT 111 | W83

K U C H N I A

Szafki wiszące S180 W63 G30



Szafki stojące pod blat kuchenny S180 W80 G50



KC 101

60

40

80

TABORETY / TABURETKY



KT 240 W80
drewno bukowe
drevo bukové



KT 241 W70
drewno bukowe
drevo bukové



KT 242 W60
drewno bukowe
drevo bukové



KT 243 W52-70
drewno bukowe
drevo bukové



KT 244 W45
drewno bukowe
drevo bukové



KT 245 W45
drewno bukowe
drevo bukové



KT 246 W31
drewno bukowe
drevo bukové



KT 247 W31
drewno bukowe
drevo bukové



KT 248 W45



KT 249 W45
drewno bukowe
drevo bukové



KT 250 W45
drewno bukowe
drevo bukové



KT 251 W32
drewno bukowe
drevo bukové



KT 252 W45



KT 253 W45



KT 254 W26
drewno bukowe
drevo bukové



KT 257 W38
drewno bukowe
drevo bukové



KT 255 W25



KT 256 W25



KT 120 W45
drewno bukowe
drevo bukové



KT 121 W37
drewno bukowe
drevo bukové



NAROŽNIKI / ROHOVÉ LAVICE



NR 101 S150 W86 G110
drewno sosnowe
drevo borovicové



NR 102 S150 W86 G110
drewno sosnowe
drevo borovicové



NR 103 S150 W86 G110
drewno sosnowe
drevo borovicové



NR 104 S150 W86 G120
drewno sosnowe
drevo borovicové



NR 105 S150 W86 G110
drewno sosnowe
drevo borovicové



NR 106 S100 W86 G45
drewno sosnowe
(sprzedaż w mb)
drevo borovicové
(predáva sa v BM)



NR 111 S150 W86 G110
drewno sosnowe
drevo borovicové



NR 112 S150 W86 G110
drewno sosnowe
drevo borovicové



ST 101 S120 (155) W75 G80
S120 (170) W75 G80



ST 102 S140 (180) W75 G90
S140 (200) W75 G90



ST 103 S110 W75 G60
S120 W75 G60



ST 104 S80 W75 G50
S100 W75 G55
S100 W75 G70
S120 W75 G60
S120 W75 G75
S150 W75 G75



ST 105
Ø 50, 60, 80, 90, 100, 110, 120
W 75



ST 106 S115 W75 G75
S150 W75 G75



ST 107 S200 W77 G90



ST 108 S60 W75 G60
S75 W75 G75

STOŁY / STOLY



ST 109 S76 W46 G76



ST 110
Ø 80
W 75



ST 111
Ø 60
W 75



ST 112 S115 W60 G70



ST 113 S109 W60 G74



ST 114 S92 W60 G67



ST 115 S65 W60 G65



ST 116 S120 W40 G60



ST 117 S100 W50 G60
S120 W50 G70



ST 118 S120 W50 G70

SZAFKI RTV / TELEVÍZNE STOLÍKY



RV107 S72 W84 G44



RV108 S72 W65 G44



RV109 S72 W45 G44



RV110 S60 W60 G45




RV120 S142 W48 G42




RV121 S142 W60 G42



RV122 S120 W48 G42





AD 401 Domino drewniane w 5 kolorach - 400 szt
Domino drevené 5 farieb - 400ks



AD 402 Domino drewniane w 5 kolorach - 800 szt
Domino drevené 5farieb - 800ks




AD 403 klocki drewniane (wzorki) z sorterem - 100 szt
kocky drevené vzorované - 100ks



AD 404 klocki drewniane (wzorki) z sorterem - 50 szt
kocky drevené vzorované - 50ks



AD 405 klocki drewniane - literki kolorowe - 100 szt
kocky drevené-farebné písmená - 100ks



AD 406 klocki naturalne - literki - 100 szt
kocky prírodné - písmená - 100ks



AD 407 klocki drewniane kolorowe - 180 szt
kocky drevené farebné - 180ks



AD 408 klocki drewniane kolorowe - 210 szt
kocky drevené farebné - 210ks



AD 409 klocki drewniane - 250 szt
kocky drevené farebné - 250ks



AD 410 klocki drewniane - 500 szt
kocky drevené farebné - 500ks



AD 411 klocki drewniane z sorterem - 50 szt
kocky drevené - 50ks



AD 412 klocki drewniane z sorterem - 100 szt
kocky drevené - 100ks




AD 413 klocki drewniane XL - 140 szt
kocky drevené XL - 140ks



AD 414 klocki drewniane XL - 200 szt
kocky drevené XL - 200ks



AD 415 klocki drewniane naturalne XL - 220 szt
kocky drevené XI natural - 220ks



AD 416 magiczna wieża
čarovná veža

KLOCKI

ARTYKUŁY DLA DZIECI / VÝROBKY PRE DETI



AD 260



AD 262



AD 263



AD 261



AD 264 S50 W26 G26



AD 265 S50 W24 G26



AD 269

Magnetyczna
Magnetická tabuľa



AD 266 S67 W100 G37



AD 268



AD 267



AD 271

AD 272





AD 101



AD 102



AD 103



AD 130



AD 104



AD 105



AD 106



AD 131



AD 107



AD 108



AD 109



AD 132




AD 110



AD 111



AD 112



AD 133



AD 113



AD 114



AD 115



AD 134



AD 116



AD 117



AD 135

ARTYKUŁY DLA DZIECI / VÝROBKY PRE DETI



AD 220 S47 W90 G44



AD 230 W24

AD 232 S63 W48 G35



AD 240 S70 W30

AD 242 S75 W50 G38

AD 241 W30



AD 241 W30

Dostępne kolory krzesełek i stołów
Dostupné farby stoličky a stoly



AD 252 S63 W48 G35

AD 251 W30



SANKI / SÁNKY




AD 301




AD 302




AD 321 D90




AD 322 D95



AD 323 D95



AD 324 D90, 100



AD 325 D110

GALANTERIA DREWNIANA / DREVENÁ GALANTÉRIA



GD 101 W100



GD 102 W90



GD 103 W70



GD 104 W50



GD 106 W122



GD 107 W75



GD 108 W102



GD 109 W87



GD 110 W70



GD 111 W80



GD 112 W60



GD 113



GD 114



GD 115



GD 116

karnisz drewniany pojedynczy
cena za mb



GD 117

karnisz drewniany podwójny
cena za mb



GD 316 S116 W80 G36

GALANTERIA DREWNIANA / DREVENÁ GALANTÉRIA



GD 140 S30 W33



GD 141 S20 W25



GD 142 S20 W26



GD 143 S20 W28



GD 144 S22 W32



GD 145 S18 W40

drewno bukowe



GD 150 S42 W38 G31



GD 151 S66 W48 G40



GD 152 Ø 45 W48



GD 154 S53 W60 G36



GD 164 W60



GD 165 S50 G32



GD 171 5l



GD 172 10l



GD 173 15l



GD 180 S34 W18 G19



GD 181 S29 W17 G16



GD 182 S26 W15 G14



GD 183 S24 W13 G13



GD 190 S40 W38 G25

GALANTERIA DREWNIANA / DREVENÁ GALANTÉRIA



GD 201



GD 202



GD 203



GD 205 GD 207 GD 209

GD 204 GD 206 GD 208 GD 210



GD 211 ∅ 30

GD 212 ∅ 25

GD 213 ∅ 22



GD 214

GD 215 S20 W42

GD 216 S18 W38

GD 217 S16 W34

GD 218 S14 W30



GD 219 S70 G50



GD 220 S80 G60




GD 226



GD 227 S40 W18 G28



GD 228 S30 W15 G20



GD 229



GD 230



GD 231



GD 232



GD 233



GD 234



GD 235



GD 240 ∅ 25 W25



GD 241 ∅ 13 W16



GD 242 ∅ 12 W15



GD 243 ∅ 25 W25



GD 244 ∅ 25 W20



GD 252 S40 W60 G30



GD 250 S56 W75 G34



GD 251 S40 W72 G30



GD 253 S40 W45 G30



GD 260 S35 W15 G24



GD 261 S32 W14 G21



GD 262 S29 W13 G18



GD 263 S21 W11 G19



GD 265 S40 W23 G30



GD 266 S40 W13 G30



GD 267 S30 W13 G20



GD 331 Ø 32



GD 332 Ø 43



GD 333 Ø 50



GD 334 Ø 60



GD 335 Ø 80



GD 330

GD 341

GD 343



GD 340

GD 342

GD 350



GD 351

GD 352



GD 353



GD 360 30x30



GD 361 42x42



GD 362 42x42



GD 364 54x54

- wysokość blatu od podłoża: 75 cm
- výška stolíka je 75 cm



GD 363 50x50



GD 381 W193
podobrazie W110



GD 384 W86
podobrazie W60



GD 382 W43
podobrazie W31



GD 380 W174
podobrazie W125



GD 385 W115
podobrazie W80



GD 386 W190
podobrazie W102




GD 387 W240
podobrazie W102



GD 388 W240
podobrazie W130



GD 400



GD 401



GD 402



GD 403



GD 404



GD 405



GD 406



GD 407




GD 409



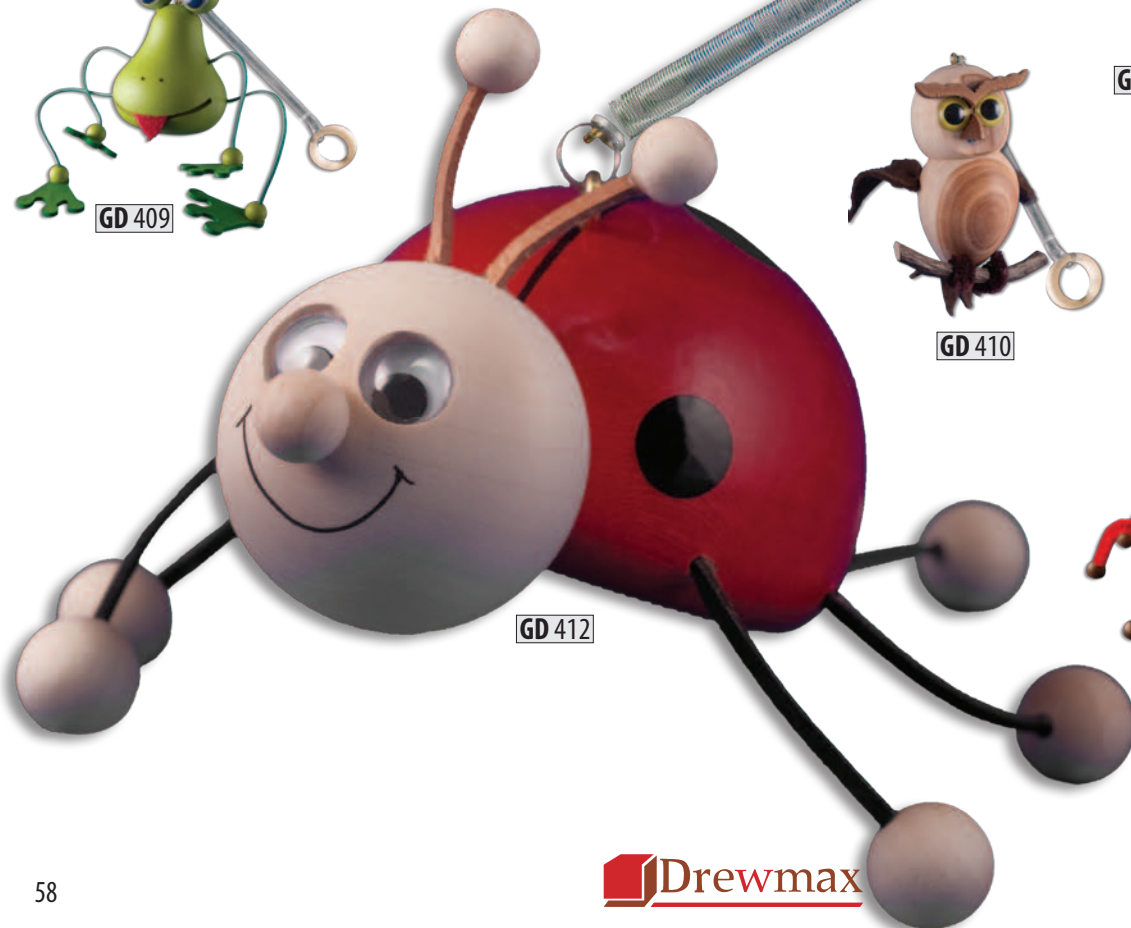
GD 408



GD 410



GD 411



GD 412



GD 413

GALANTERIA DREWNIANA / DREVENÁ GALANTÉRIA



GD 501



GD 502



GD 503



GD 504



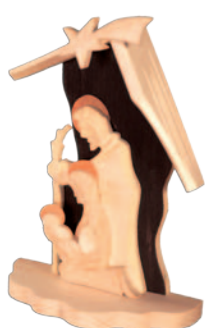
GD 505



GD 506



GD 507



GD 508



GD 509




GD 510



GD 511



GD 512



Siedziba firmy:

Białka 428

34-220 Maków Podhalański
tel./fax: +48 /33/ 877 34 61
kom. +48 785 869 006
kom: +48 782 976 230
kom. +48 785 867 003
kom. +48 785 866 003

Salon firmowy:

Dąbrowa Górnicza

ul. E. Orzeszkowej 16
41-300 Dąbrowa Górnicza
tel./fax: +48 /32/ 261 98 02
kom. +48 785 866 011
dabrowa@pacyga.pl

Predajne na Slovensku:

Levice

O.D. PRIOR – DITURIA
UL. SV. MICHALA 5
tel./fax: +421 /36/ 634 87 43
mobil: +421 917 620 574
levice@pacyga.sk

Košice

OC Cassovia
UL. PRI PRACHÁRNI 4
tel./fax: +421 /55/ 685 30 48
mobil: +421 918 041 515
kosice@pacyga.sk

Trenčín

O.D. PRIOR
UL. VAJANSKÉHO 4
tel./fax: +421 /32/ 649 15 35
mobil: +421 918 908 878
trencin@pacyga.sk
drewmax24@wp.pl

Trnava

O.D. JEDNOTA
UL. TROJIČNÉ NÁM. 9
tel./fax: +421 /33/ 533 10 81
mobil: +421 917 984 278
trnava@pacyga.sk

Krzysztof Pacyga

+48 608 740 848
+421 905 659 950
krzysztof.pacyga@pacyga.pl

Tadeusz Pacyga

+48 888 503 101
+421 918 434 880
tadeusz.pacyga@pacyga.pl

Tomasz Pacyga

+48 693 737 752
+421 917 457 412
tomasz.pacyga@pacyga.pl

Łukasz Pacyga

+48 507 779 858
lukasz.pacyga@pacyga.pl

Barbara Pacyga

+48 785 869 005
barbara.pacyga@pacyga.pl

